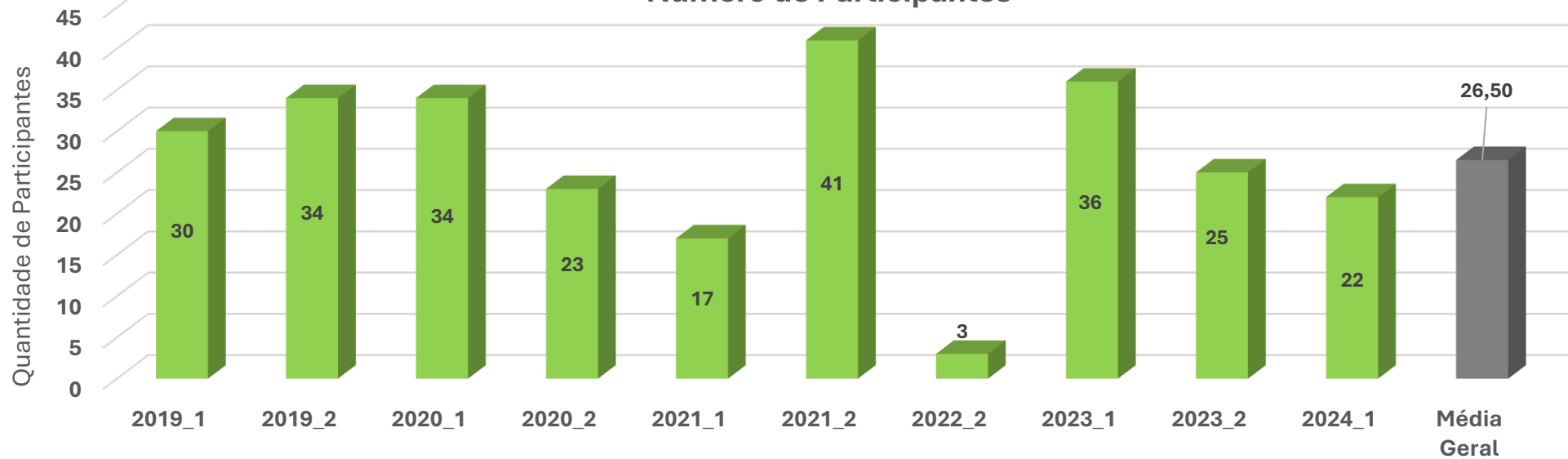


Avaliação Docente pelos Discentes - Média Total de Todos os Docentes no Respectivo Semestre

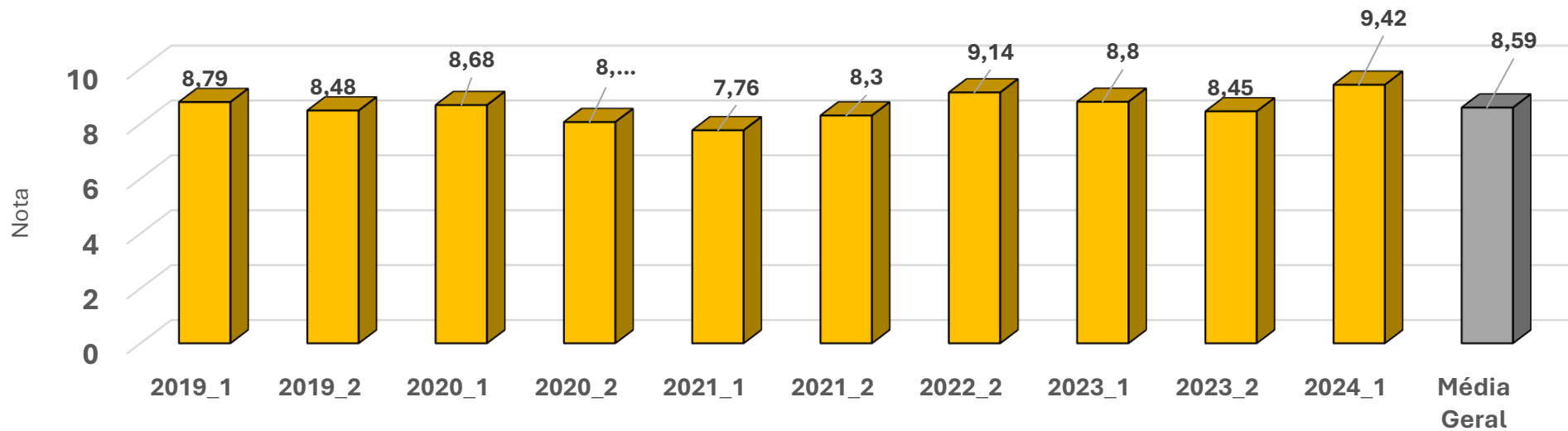
Curso de Graduação em Engenharia de Controle e Automação

Semestre Letivo	2019_1	2019_2	2020_1	2020_2	2021_1	2021_2	2022_2	2023_1	2023_2	2024_1	Geral
Número de Participantes	30	34	34	23	17	41	3	36	25	22	24,09
1. Apresentação do conteúdo programático e definição dos critérios de avaliação	8,79	8,48	8,68	8,06	7,76	8,3	9,14	8,8	8,45	9,42	8,59
2. Domínio do conteúdo programático	9,11	8,63	9,01	8,79	8,45	8,77	9,19	9,1	9,01	9,39	8,95
3. Sequência na abordagem do conteúdo programático	9,04	8,62	8,77	8,52	8,16	8,66	9,43	8,69	8,5	9,07	8,75
4. Clareza na exposição dos assuntos	8,22	7,85	8,1	7,71	7,3	7,77	8,29	7,78	7,64	8,43	7,91
5. Assiduidade	9,2	8,71	8,87	8,74	8,33	9,02	9,95	9,19	9,04	9,4	9,05
6. Pontualidade	9,05	8,92	9,12	9,2	8,67	9,13	9,38	9,43	8,99	9,25	9,11
7. Divulgação dos resultados das avaliações dentro do prazo estipulado	8,83	8,46	8,85	8,2	8	8,47	9,52	8,94	8,4	9,15	8,68
8. Cumprimento do horário de atendimento ao aluno	8,97	8,78	8,95	8,71	8,76	8,57	9,95	9,11	9,03	9,39	9,02
9. Qualidade do atendimento ao aluno	8,86	8,59	8,72	8,23	8,3	8,42	9,95	8,86	8,6	9,02	8,76
10. Coerência entre o ensinado e o exigido nas avaliações	8,87	8,35	8,43	8,09	7,7	8,26	9,38	8,53	8,64	9,15	8,54

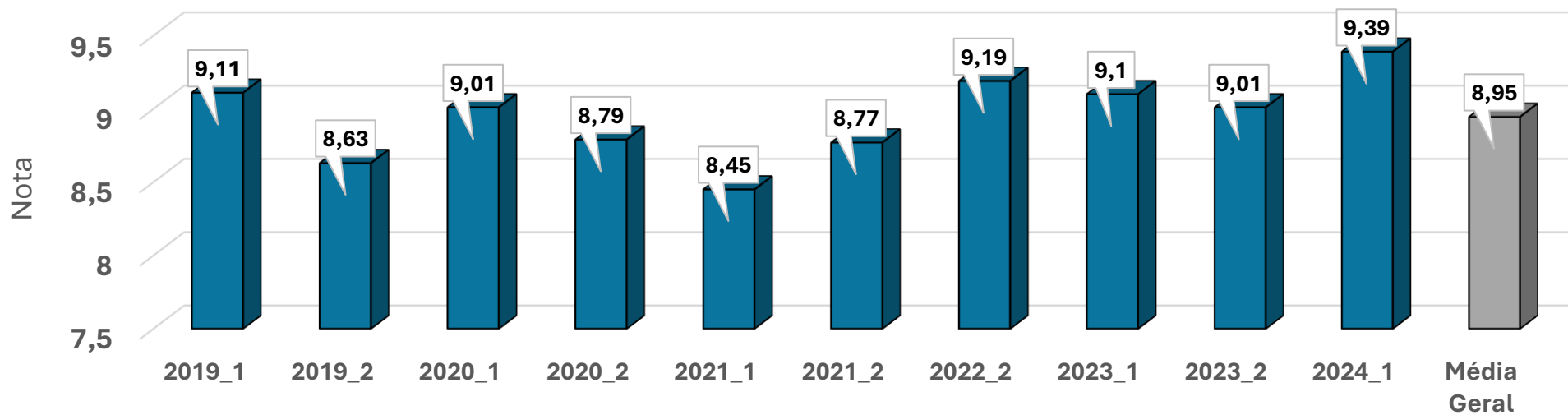
Número de Participantes



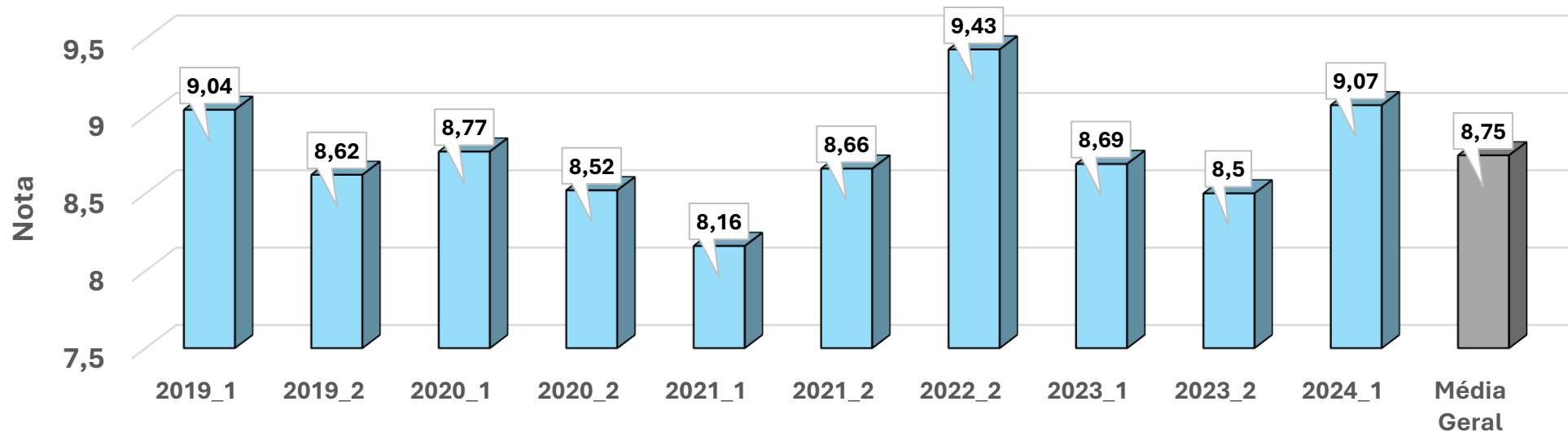
1. Apresentação do conteúdo programático e definição dos critérios de avaliação



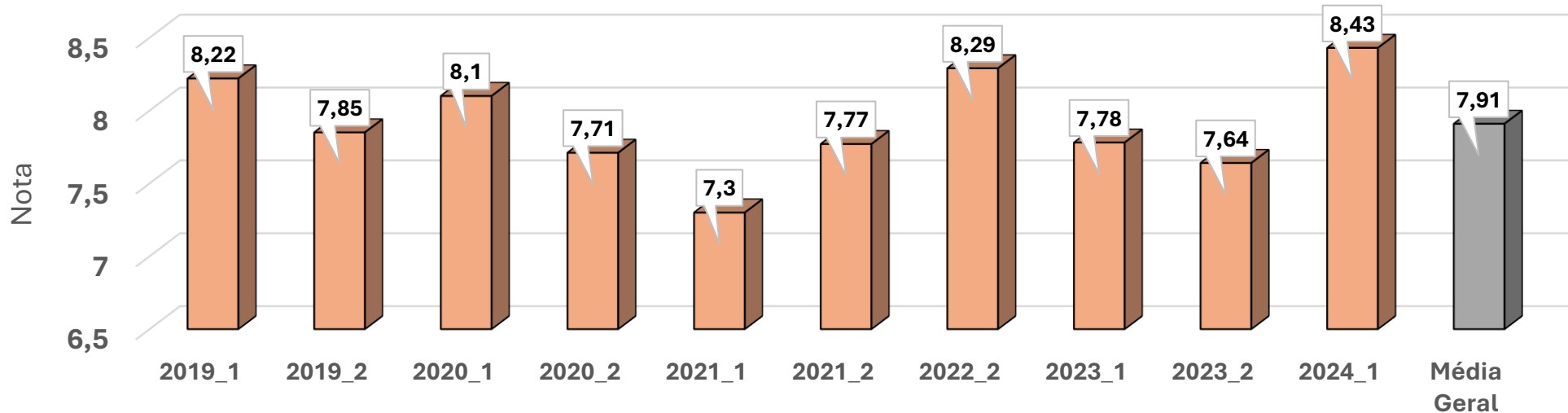
2. Domínio do conteúdo programático



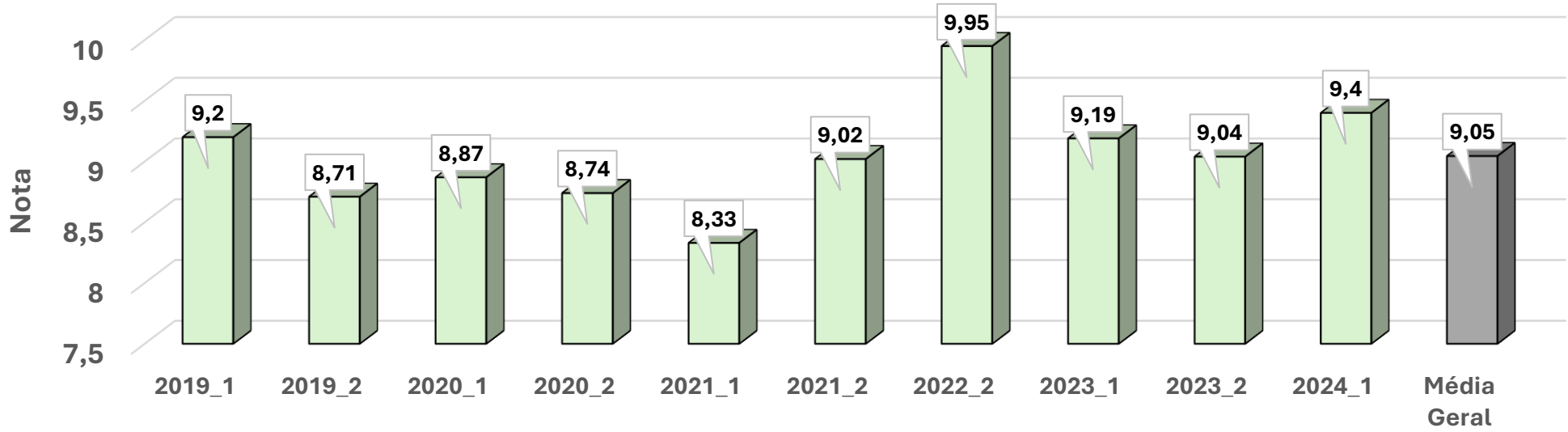
3. Seqüência na abordagem do conteúdo programático



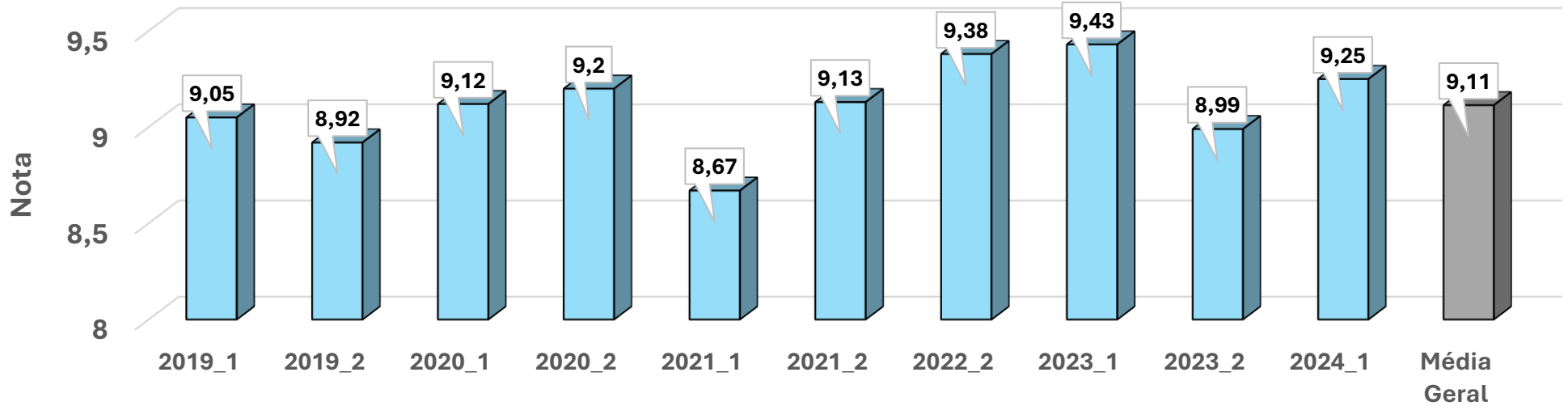
4. Clareza na exposição dos assuntos



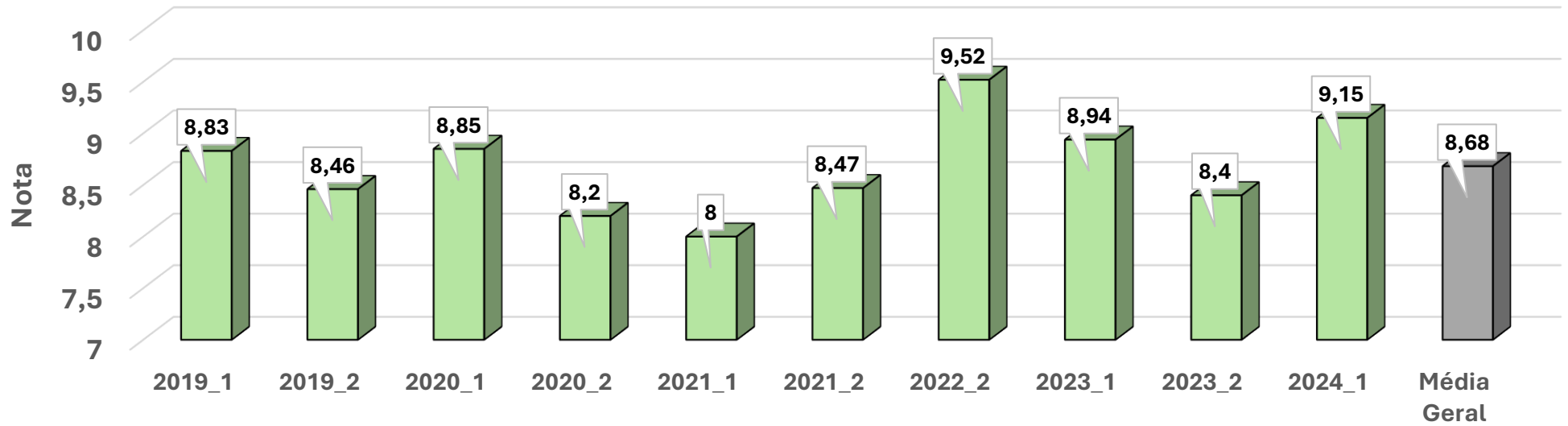
5. Assiduidade



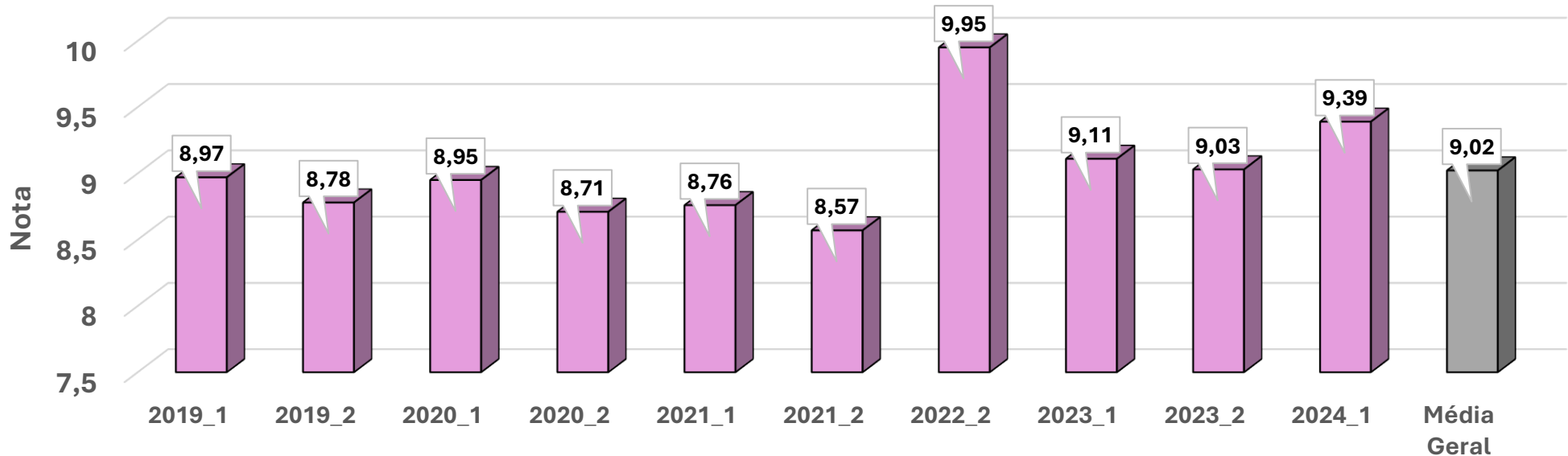
6. Pontualidade



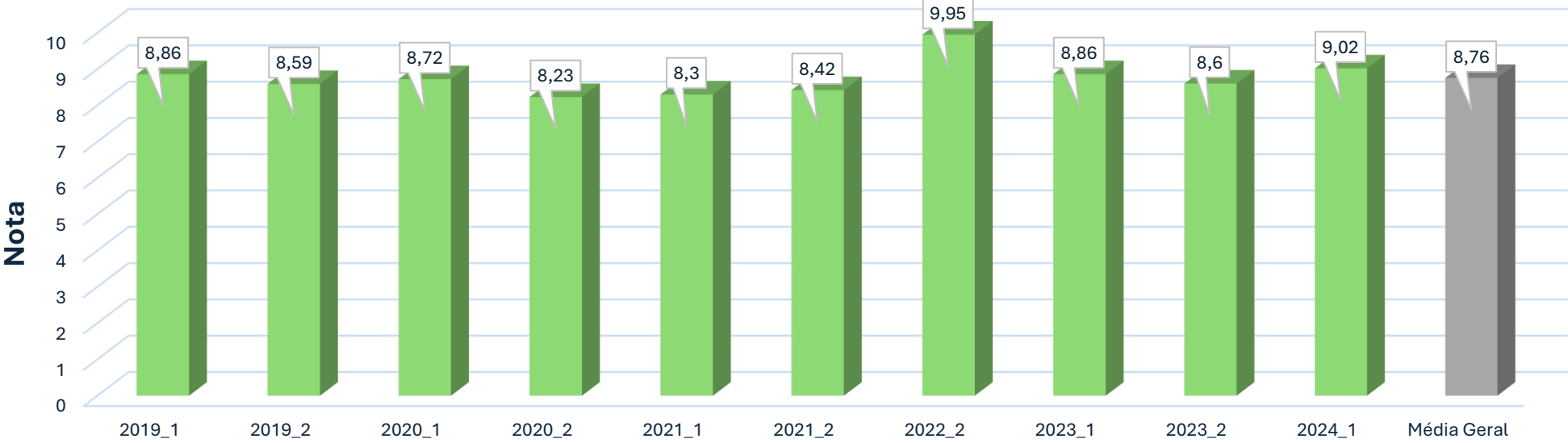
7. Divulgação dos resultados das avaliações dentro do prazo estipulado



8. Cumprimento do horário de atendimento ao aluno



9. Qualidade do atendimento ao aluno



10. Coerência entre o ensinado e o exigido nas avaliações

